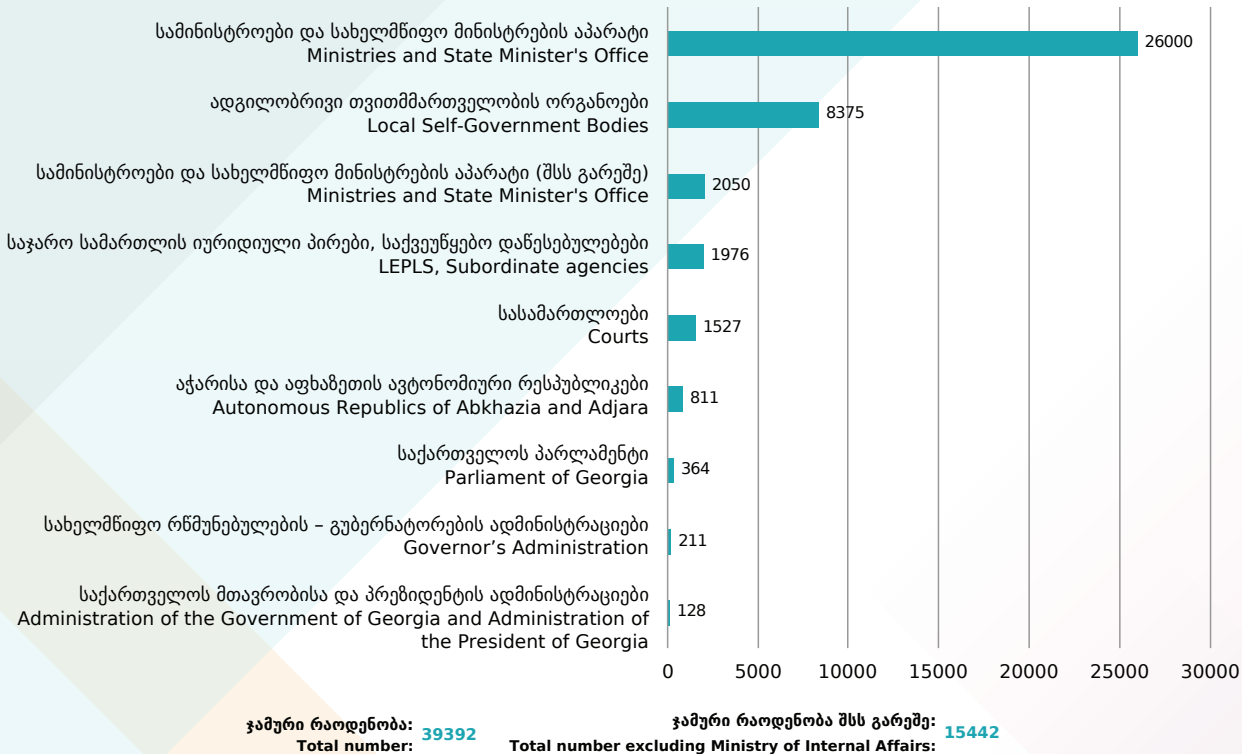


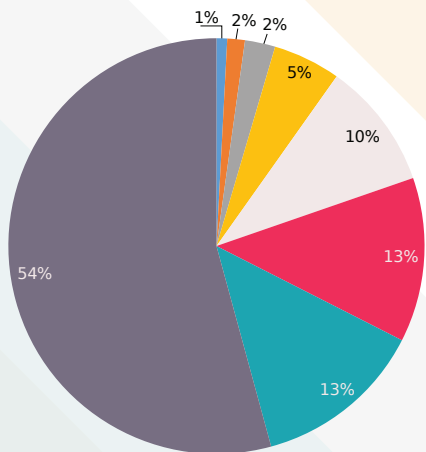
**2020 წლის სტატისტიკის  
საჯარო სამსახურში**

**STATISTICS IN  
CIVIL SERVICE 2020**

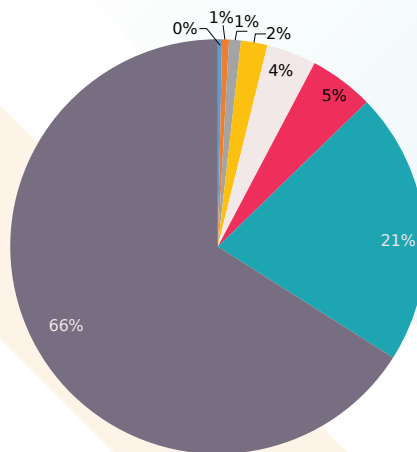
**საჯარო სამსახურში პროფესიული საჯარო მოხელის თანამდებობებზე (I, II, III და IV რანგი) დასაქმებულთა რაოდენობა**  
**Number of professional civil servants (I, II, III and IV rank)**



**საჯარო სამსახურში პროფესიული საჯარო მოხელის თანამდებობებზე (I, II, III და IV რანგი) დასაქმებულთა რაოდენობა**  
**Number of professional civil servants (I, II, III and IV rank)**

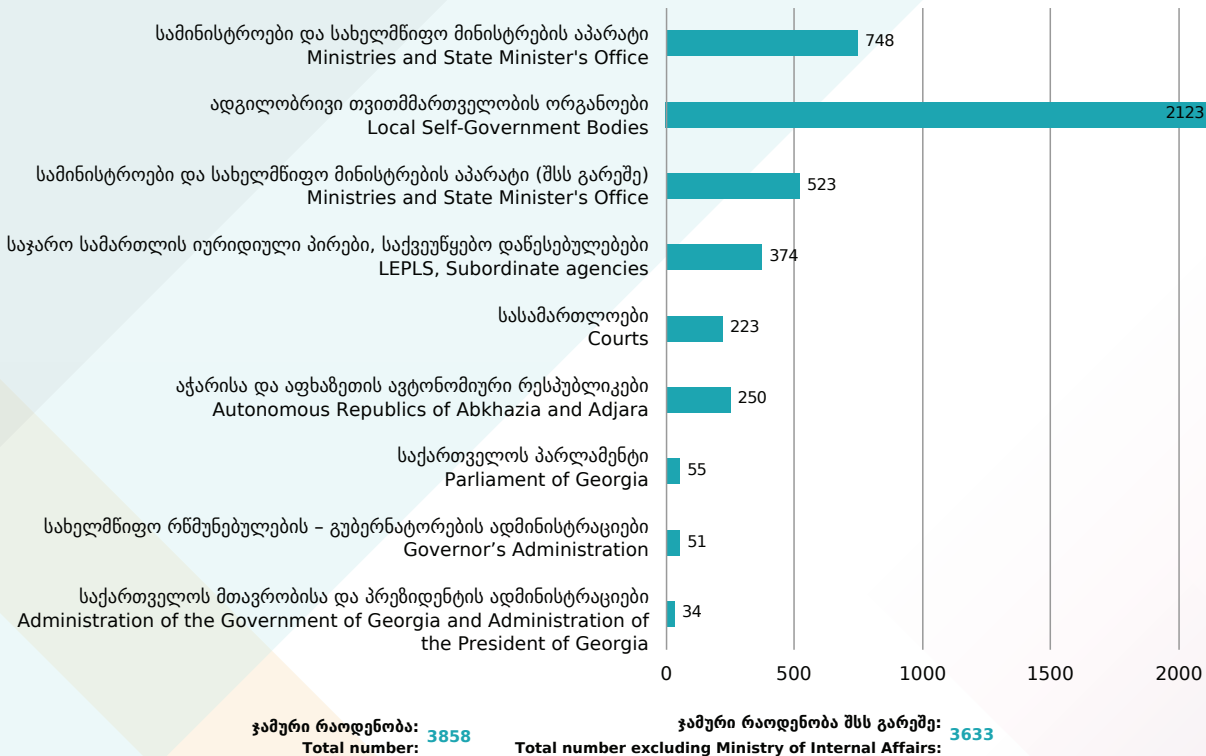


**საჯარო სამსახურში პროფესიული საჯარო მოხელის თანამდებობებზე (I, II, III და IV რანგი) დასაქმებულთა რაოდენობა შინაგან საქმეთა სამინისტროს მოსამსახურეების ჩათვლით**  
**Number of professional civil servants (I, II, III and IV rank) including the Ministry of Internal Affairs**

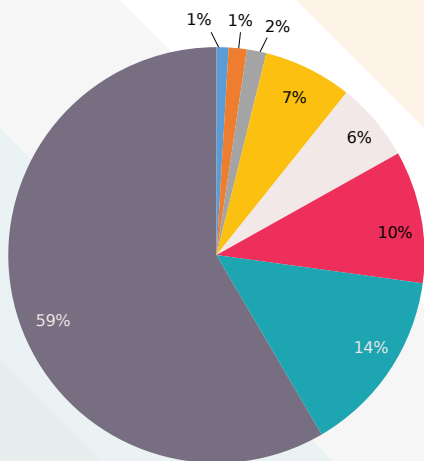


- საქართველოს მთავრობისა და პრეზიდენტის ადმინისტრაციები | Administration of the Government of Georgia and Administration of the President of Georgia
- სახელმწიფო რწმუნებულების - გუბერნატორების ადმინისტრაციები | Governor's Administration
- საქართველოს პარლამენტი | Parliament of Georgia
- აჭარისა და აფხაზეთის ავტონომიური რესპუბლიკები | Autonomous Republics of Abkhazia and Adjara
- სასამართლოები | Courts
- საჯარო სამართლის იურიდიული პირები, საქვეუწყებო დაწესებულებები | LEPLS, Subordinate agencies
- სამინისტროები და სახელმწიფო მინისტრების აპარატი | Ministries and State Minister's Office
- ადგილობრივი თვითმმართველობის ორგანოები | Local Self-Government Bodies

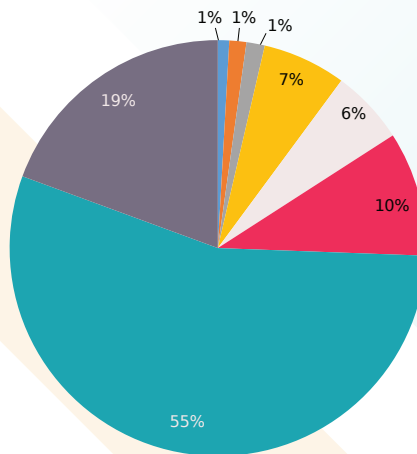
**საჯარო სამსახურში I და II რანგის თანამდებობებზე დასაქმებულ პროფესიულ საჯარო მოხელეთა რაოდენობა**  
**Number of professional civil servants (I and II rank)**



**საჯარო სამსახურში პროფესიული საჯარო მოხელის თანამდებობებზე (I და II რანგი) დასაქმებულთა რაოდენობა**  
**Number of professional civil servants (I and II rank)**

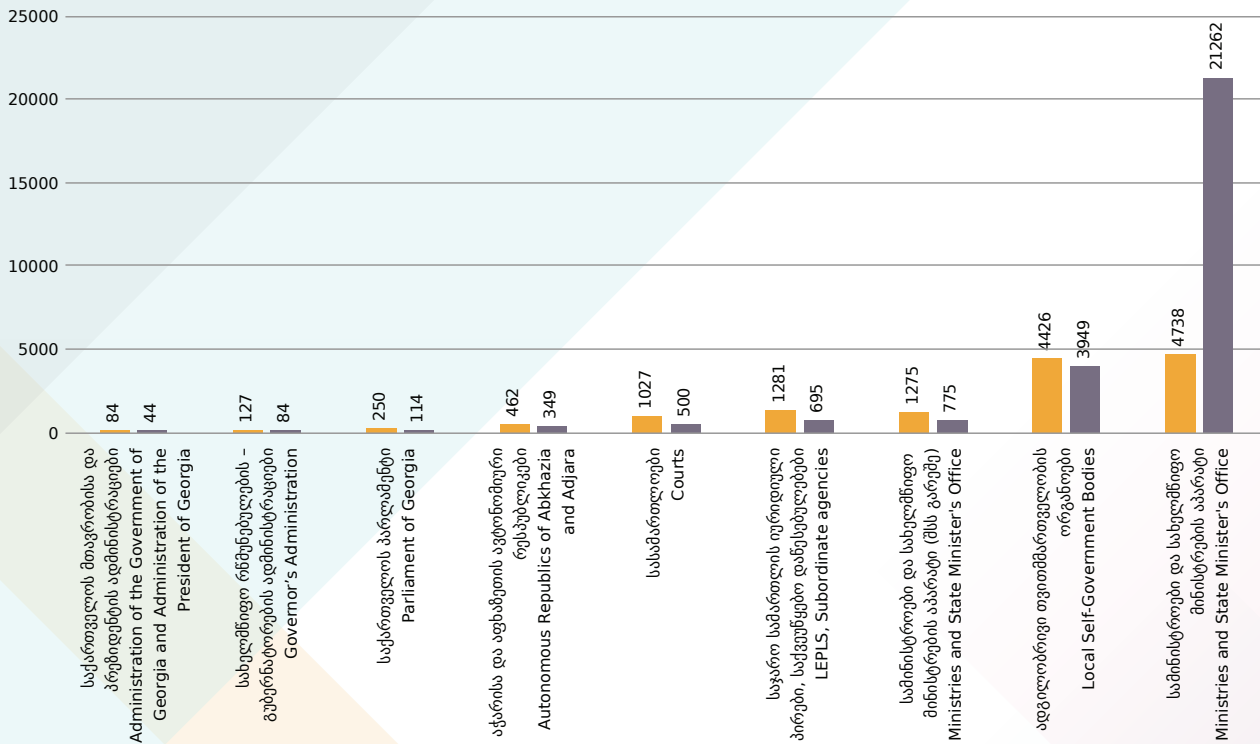


**საჯარო სამსახურში პროფესიული საჯარო მოხელის თანამდებობებზე (I და II რანგი) დასაქმებულთა რაოდენობა შინაგან საქმეთა სამინისტროს მოსამსახურეების ჩათვლით**  
**Number of professional civil servants (I and II rank) including the Ministry of Internal Affairs**



- საქართველოს მთავრობისა და პრეზიდენტის ადმინისტრაციები | Administration of the Government of Georgia and Administration of the President of Georgia
- სახელმწიფო რწმუნებულების - გუბერნატორების ადმინისტრაციები | Governor's Administration
- საქართველოს პარლამენტი | Parliament of Georgia
- აჭარისა და აფხაზეთის ავტონომიური რესპუბლიკები | Autonomous Republics of Abkhazia and Adjara
- სასამართლოები | Courts
- საჯარო სამართლის იურიდიული პირები, საქვეუწყებო დაწესებულებები | LEPLS, Subordinate agencies
- სამინისტროები და სახელმწიფო მინისტრების აპარატი | Ministries and State Minister's Office
- ადგილობრივი თვითმმართველობის ორგანოები | Local Self-Government Bodies

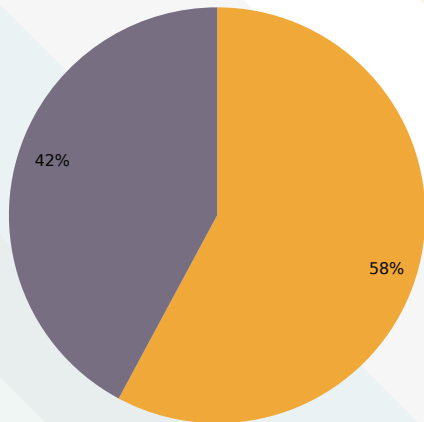
**საჯარო სამსახურში პროფესიულ საჯარო მოხელის თანამდებობებზე (I, II, III და IV რანგი) დასაქმებულთა რაოდენობა გენდერულ ჭრილში**  
**Number of male and female professional civil servants (I, II, III and IV rank)**



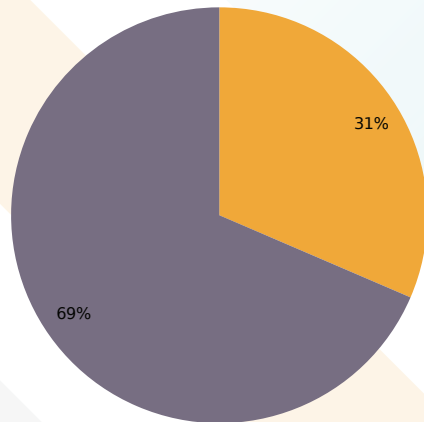
ჯამური რაოდენობა: ქალი - 12395 | კაცი - 26997  
 Total number: Female - 12395 | Male - 26997

ჯამური რაოდენობა შსს გარეშე: ქალი - 8932 | კაცი - 6510  
 Total number excluding Ministry of Internal Affairs: Female - 8932 | Male - 6510

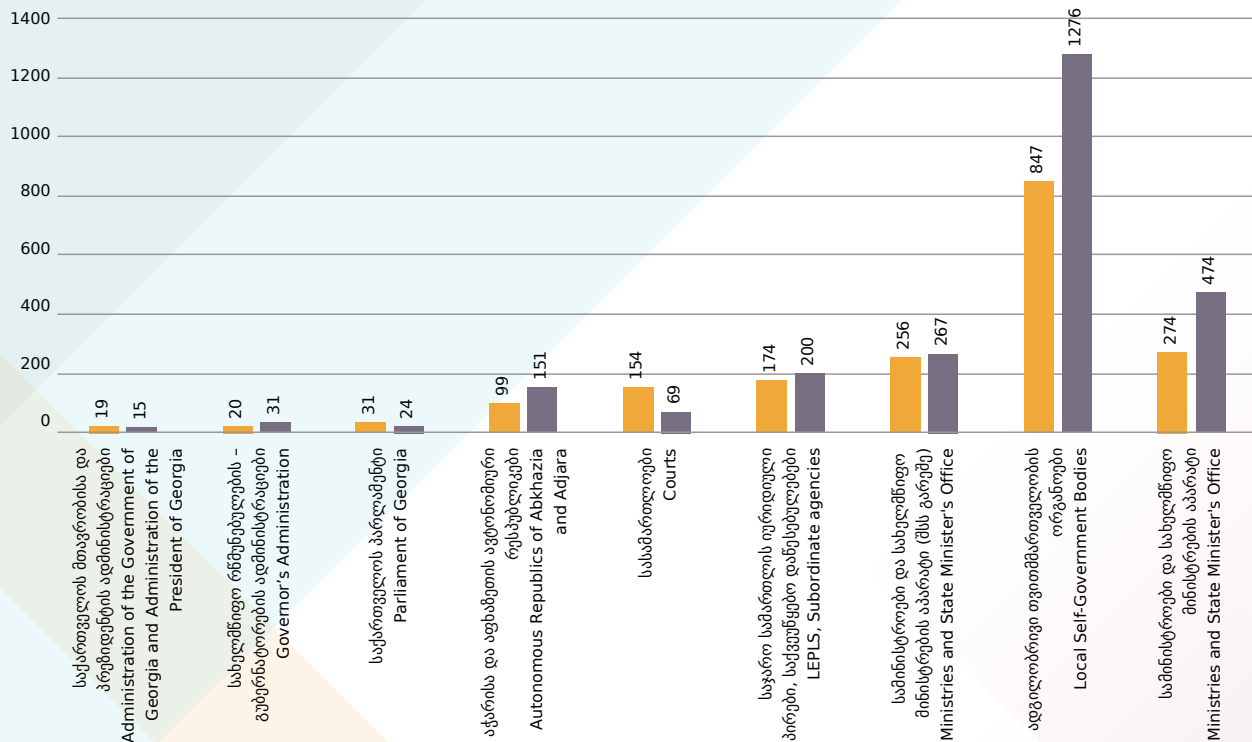
**საჯარო სამსახურში პროფესიულ საჯარო მოხელის თანამდებობებზე (I, II, III და IV რანგი) დასაქმებულთა რაოდენობა გენდერულ ჭრილში**  
**Number of male and female professional civil servants (I, II, III and IV rank)**



**საჯარო სამსახურში პროფესიულ საჯარო მოხელის თანამდებობებზე (I, II, III და IV რანგი) დასაქმებულთა რაოდენობა გენდერულ ჭრილში შინაგან საქმეთა სამინისტროს მოსამსახურეების ჩათვლით**  
**Number of male and female professional civil servants (I, II, III and IV rank) including Ministry of Internal Affairs**



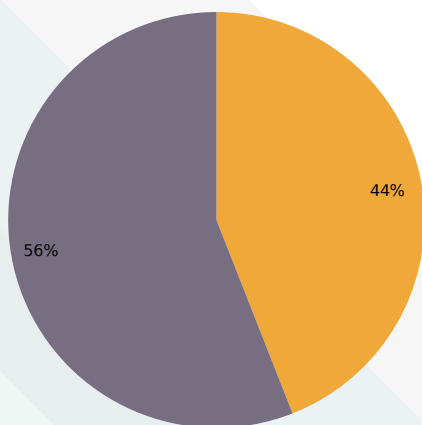
**საჯარო სამსახურში პროფესიულ საჯარო მოხელის თანამდებობებზე (I და II რანგი) დასაქმებულთა რაოდენობა გენდერულ ჭრილში**  
**Number of male and female professional civil servants (I and II rank)**



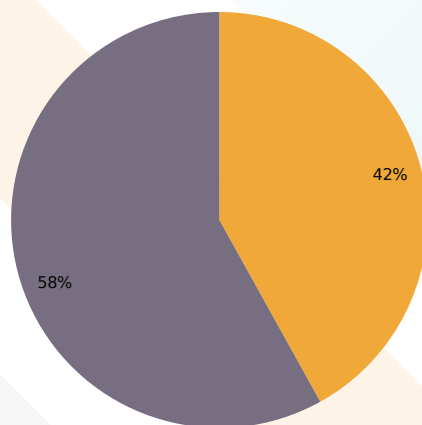
ჯამური რაოდენობა: ქალი - 1618 | კაცი - 2240  
 Total number: Female - 1618 | Male - 2240

ჯამური რაოდენობა შსს გარეშე: ქალი - 1600 | კაცი - 2033  
 Total number excluding Ministry of Internal Affairs: Female - 1600 | Male - 2033

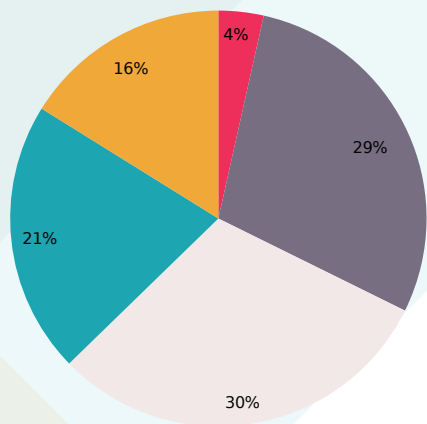
**საჯარო სამსახურში პროფესიულ საჯარო მოხელის თანამდებობებზე (I და II რანგი) დასაქმებულთა რაოდენობა გენდერულ ჭრილში**  
**Number of male and female professional civil servants (I and II rank)**



**საჯარო სამსახურში პროფესიულ საჯარო მოხელის თანამდებობებზე (I და II რანგი) დასაქმებულთა რაოდენობა გენდერულ ჭრილში შინაგან საქმეთა სამინისტროს მოსამსახურეების ჩათვლით**  
**Number of male and female professional civil servants (I and II rank) including the Ministry of Internal Affairs**

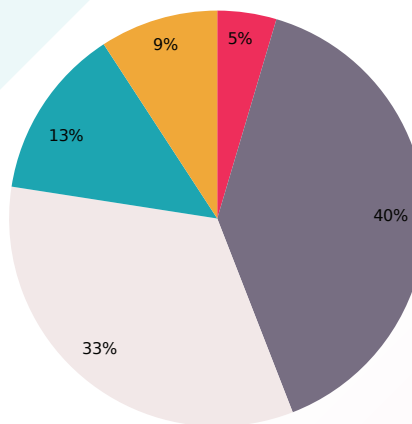


**საჯარო სამსახურში პროფესიული საჯარო მოხელის (I, II, III და IV რანგი) დასაქმებულთა რაოდენობა ასაკობრივი ჯგუფების მიხედვით**  
**Number of professional civil servants based on age group (I, II, III and IV rank)**

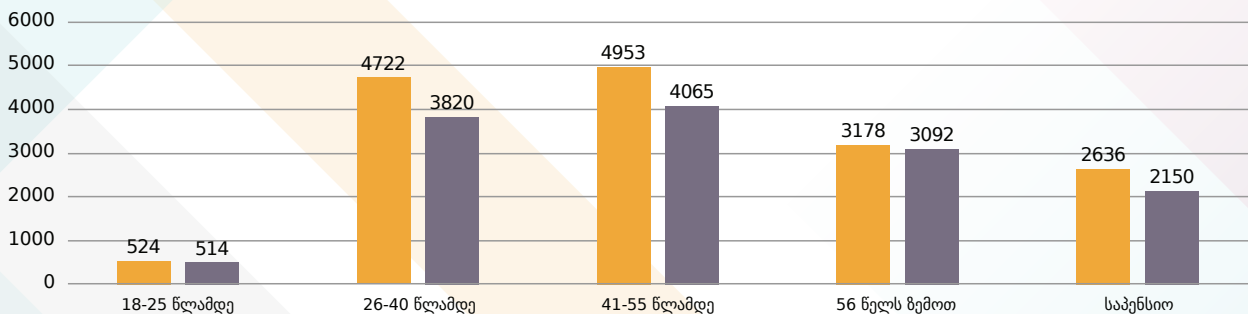


■ 18-25 წლამდე ■ 26-40 წლამდე ■ 41-55 წლამდე ■ 56 წელს ზემოთ ■ საპენსიო

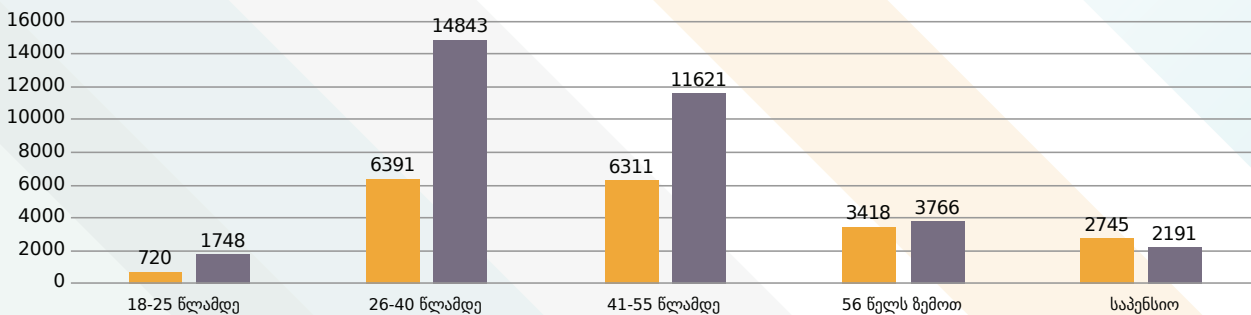
**საჯარო სამსახურში პროფესიული საჯარო მოხელის (I, II, III და IV რანგი) დასაქმებულთა რაოდენობა ასაკობრივი ჯგუფების მიხედვით შინაგან საქმეთა სამინისტროს მოსამსახურეების ჩათვლით**  
**Number of professional civil servants based on age group (I, II, III and IV rank)**



**საჯარო სამსახურში პროფესიული საჯარო მოხელის თანამდებობაზე (I, II, III და IV რანგი) დასაქმებულთა რაოდენობა ასაკობრივი ჯგუფების მიხედვით გენდერულ ჭრილში**  
**Number of male and female professional civil servants based on age group (I, II, III and IV rank)**



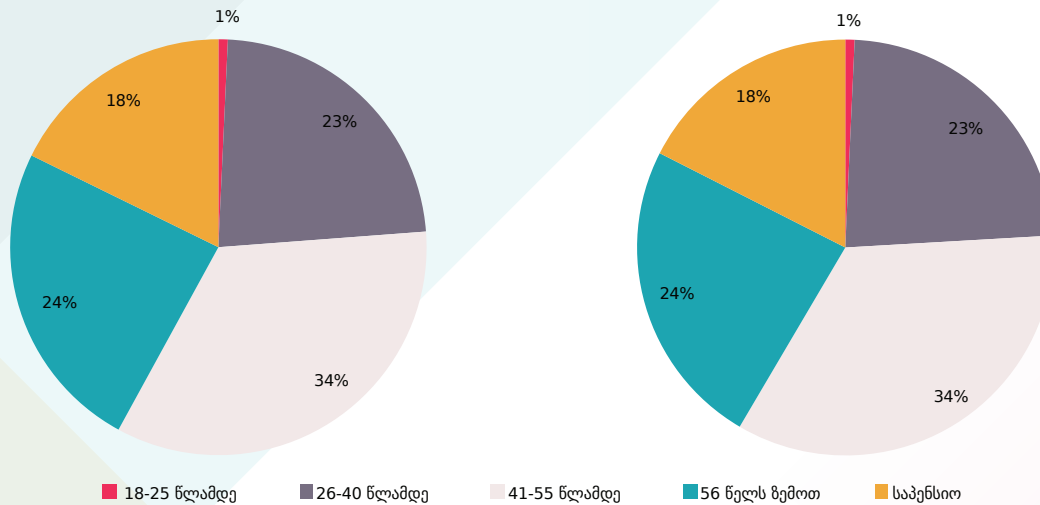
**საჯარო სამსახურში პროფესიული საჯარო მოხელის თანამდებობაზე (I, II, III და IV რანგი) დასაქმებულთა რაოდენობა ასაკობრივი ჯგუფების მიხედვით გენდერულ ჭრილში შინაგან საქმეთა სამინისტროს მოსამსახურეების ჩათვლით**  
**Number of male and female professional civil servants based on age group (I, II, III and IV rank) including the Ministry of Internal Affairs Employees**



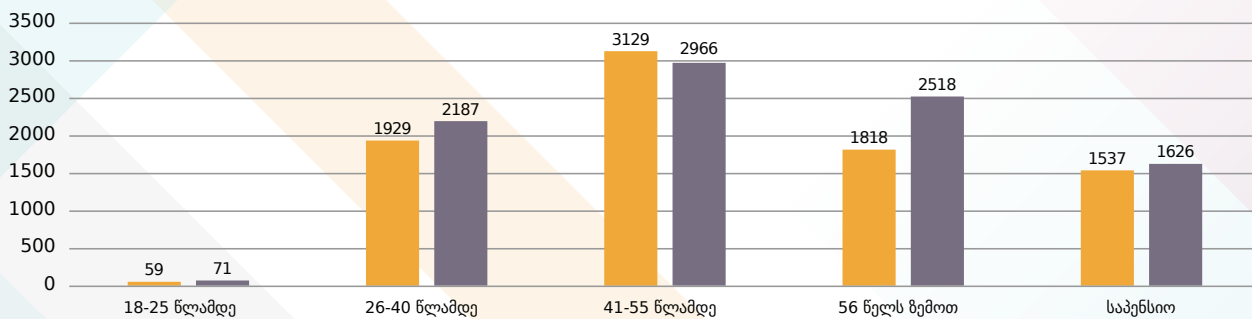
ქალი Female    კაცი Male

**საჯარო სამსახურში პროფესიული საჯარო მოხელის თანამდებობაზე (I და II რანგი) დასაქმებულთა რაოდენობა ასაკობრივი ჯგუფის მიხედვით**  
**Number of professional civil servants based on age group (I and II rank)**

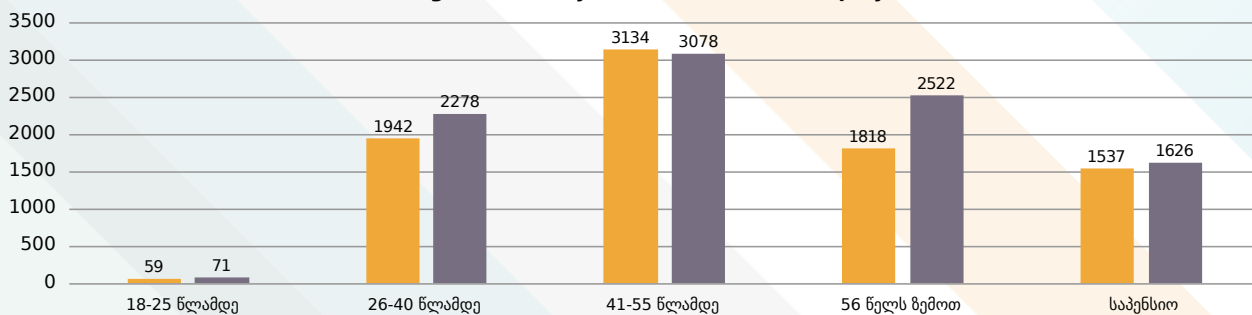
**საჯარო სამსახურში პროფესიული საჯარო მოხელის თანამდებობაზე (I და II რანგი) დასაქმებულთა რაოდენობა ასაკობრივი ჯგუფის მიხედვით შინაგან საქმეთა სამინისტროს მოსამსახურეების ჩათვლით**  
**Number of professional civil servants based on age group (I and II rank) including the Ministry of Internal Affairs Employees**



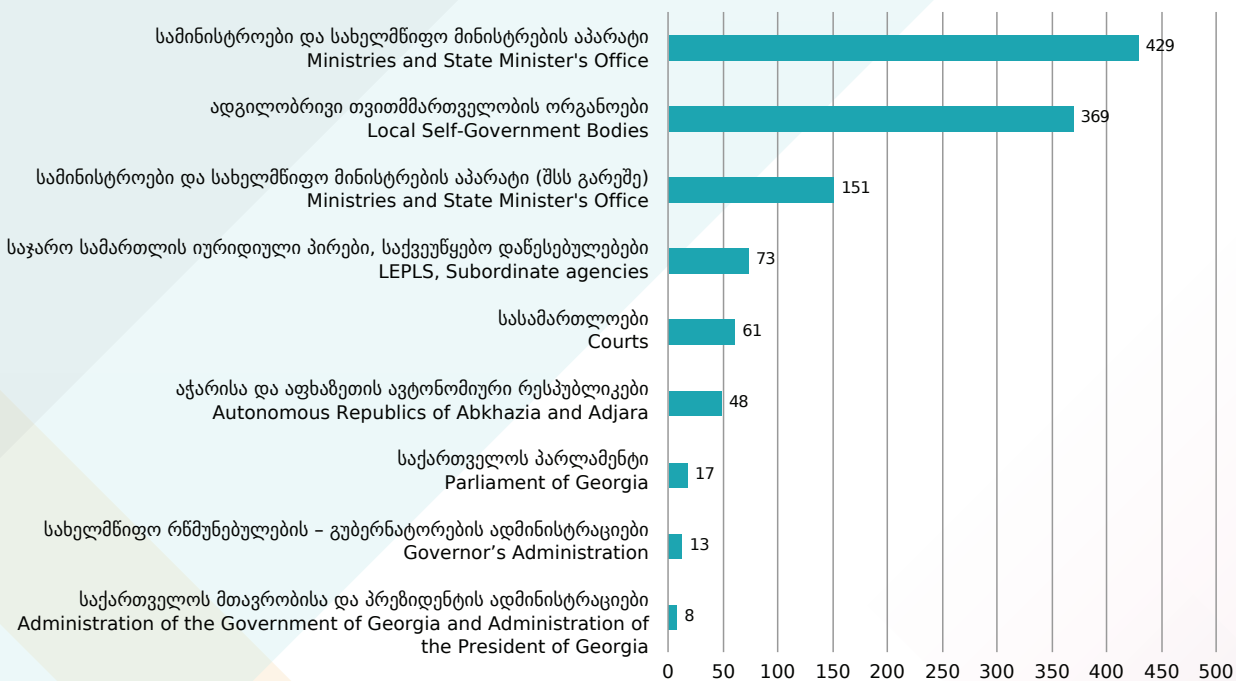
**საჯარო სამსახურში პროფესიული საჯარო მოხელის თანამდებობაზე (I და II რანგი) დასაქმებულთა რაოდენობა ასაკობრივი ჯგუფების მიხედვით გენდერულ ჭრილში**  
**Number of male and female professional civil servants based on age group (I and II rank)**



**საჯარო სამსახურში პროფესიული საჯარო მოხელის თანამდებობაზე (I და II რანგი) დასაქმებულთა რაოდენობა ასაკობრივი ჯგუფის მიხედვით გენდერულ ჭრილში შინაგან საქმეთა სამინისტროს მოსამსახურეების ჩათვლით**  
**Number of male and female professional civil servants based on age group (I and II rank) including the Ministry of Internal Affairs Employees**



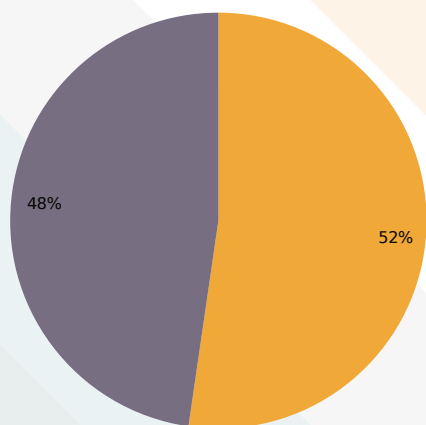
**გამოსაცდელი ვადით დანიშნულ პროფესიულ საჯარო მოხელეთა რაოდენობა**  
**Number of professional civil servants appointed on probation period**



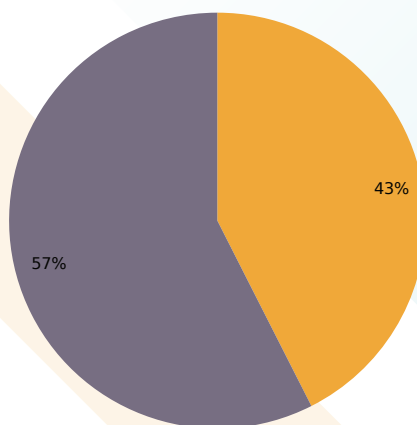
ჯამური რაოდენობა: **1018**  
 Total number:

ჯამური რაოდენობა შსს გარეშე: **740**  
 Total number excluding Ministry of Internal Affairs:

**გამოსაცდელი ვადით დანიშნული პროფესიულ საჯარო მოხელეთა რაოდენობა გენდერულ ჭრილში**  
**Number of male and female professional civil servants appointed on probation period**

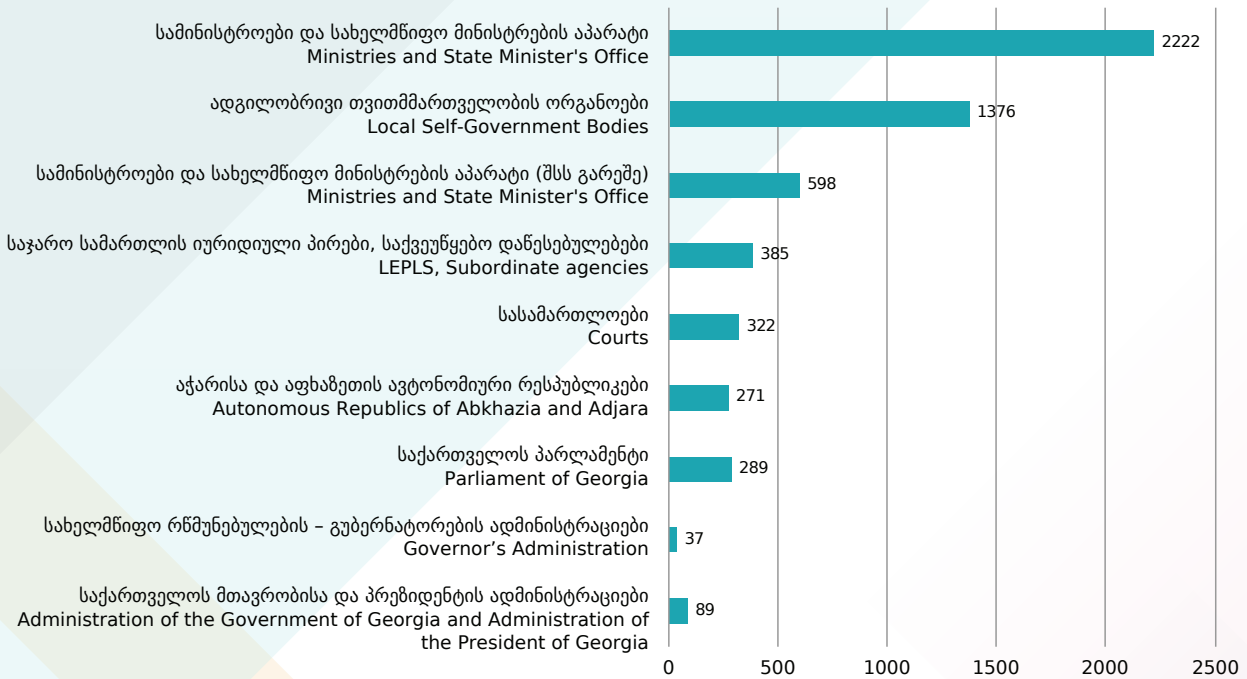


**გამოსაცდელი ვადით დანიშნული პროფესიულ საჯარო მოხელეთა რაოდენობა გენდერულ ჭრილში შინაგან საქმეთა სამინისტროს მოსამსახურეების ჩათვლით**  
**Number of male and female professional civil servants appointed on probation period including the Ministry of Internal Affairs**





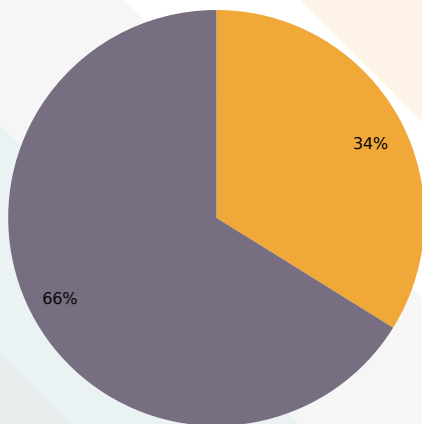
**შრომითი ხელშეკრულებით დასაქმებულ პირთა (დამხმარე ამოცანები) რაოდენობა**  
**Number of labour contract employees (support functions)**



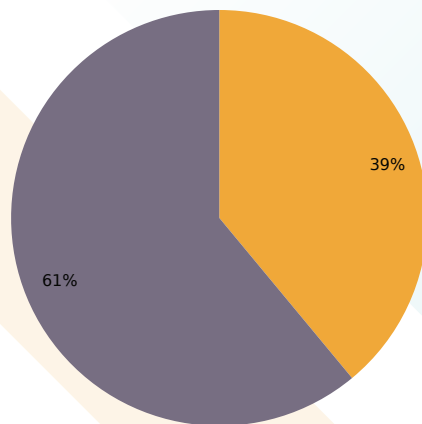
ჯამური რაოდენობა: **4991**  
Total number:

ჯამური რაოდენობა შსს გარეშე: **3367**  
Total number excluding Ministry of Internal Affairs:

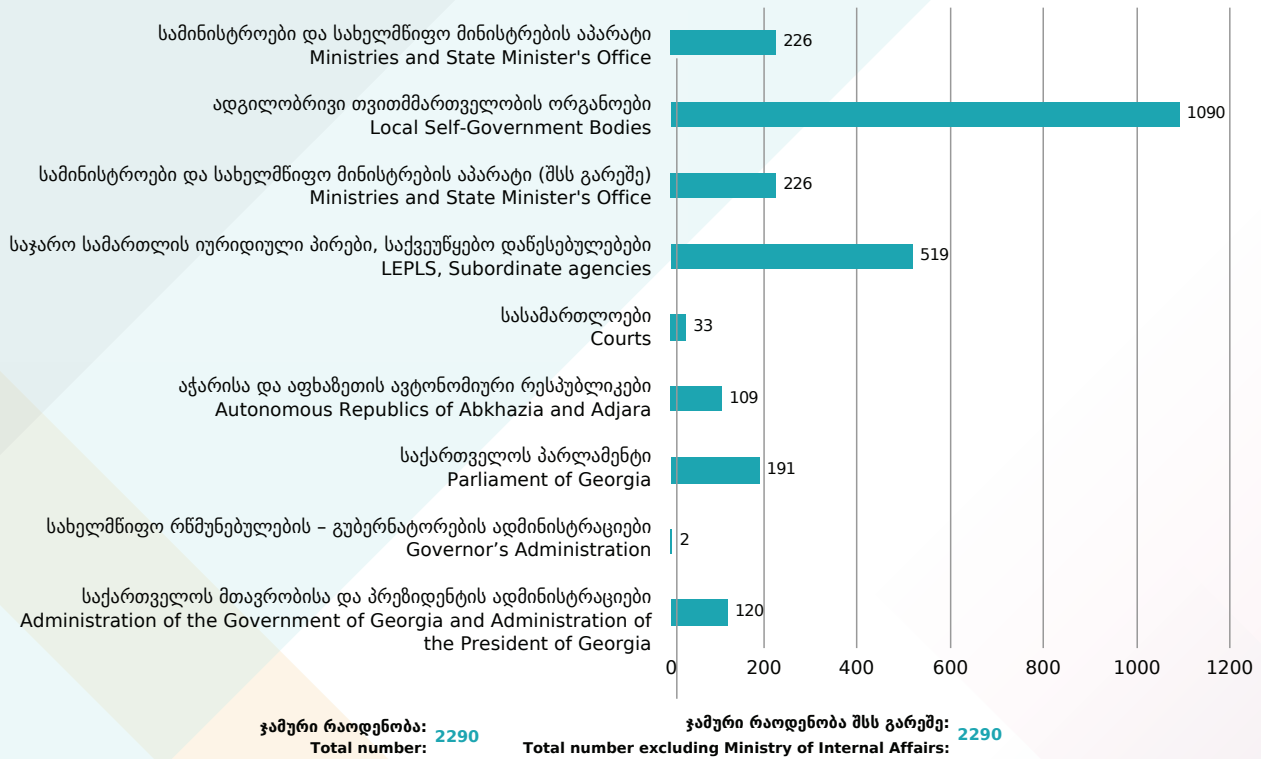
**შრომითი ხელშეკრულებით დასაქმებულ პირთა (დამხმარე ამოცანები) რაოდენობა გენდერულ ჭრილში**  
**Number of male and female labour contract employees (support functions)**



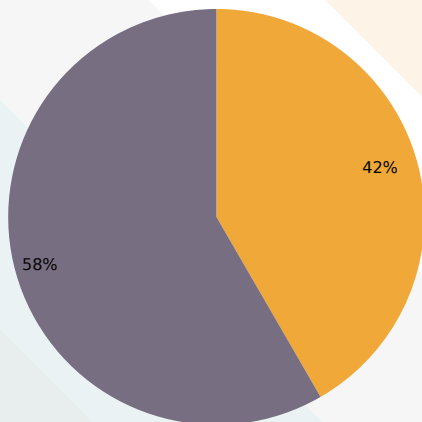
**შრომითი ხელშეკრულებით დასაქმებულ პირთა (დამხმარე ამოცანები) რაოდენობა შინაგან საქმეთა სამინისტროს მოსამსახურეების ჩათვლით**  
**Number of labour contract employees (support functions) including the Ministry of Internal Affairs Employees**



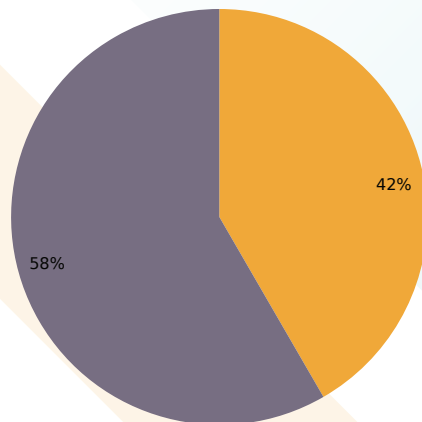
**შრომითი ხელშეკრულებით დასაქმებულ პირთა (არამუდმივი ამოცანები) რაოდენობა**  
**Number of labour contract employees (temporary functions)**



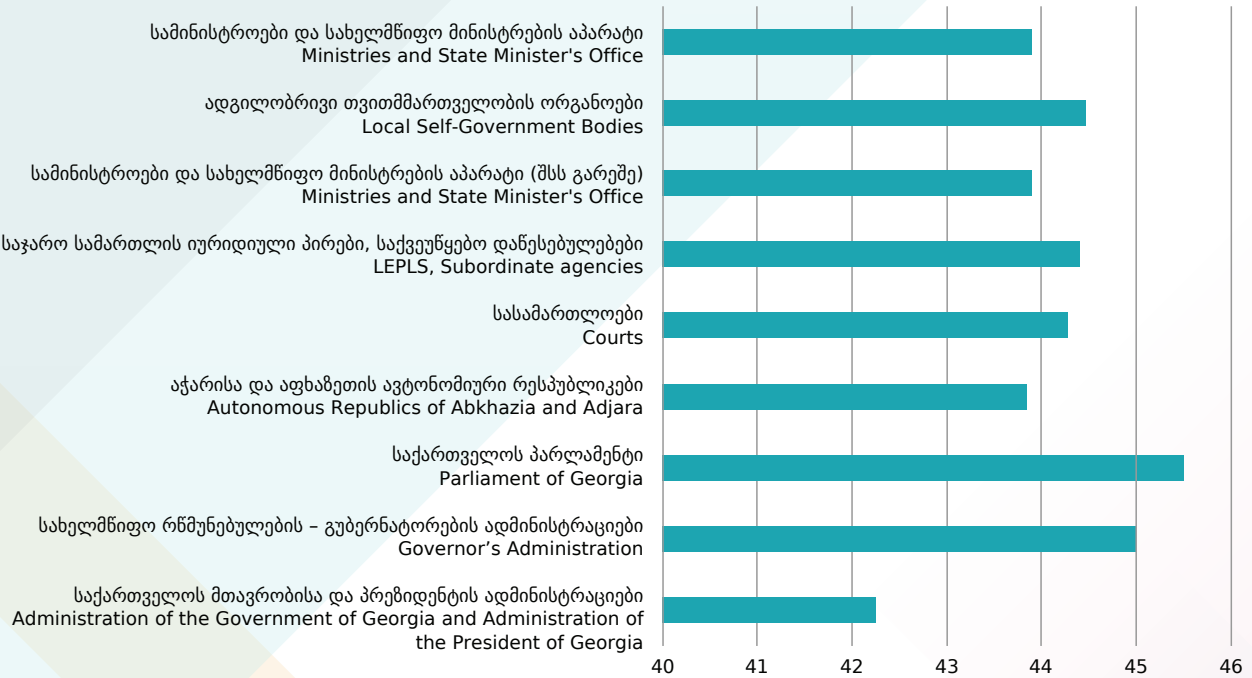
**შრომითი ხელშეკრულებით დასაქმებულ პირთა (არამუდმივი ამოცანები) რაოდენობა გენდერულ ჭრილში**  
**Number of male and female labour contract employees (temporary functions)**



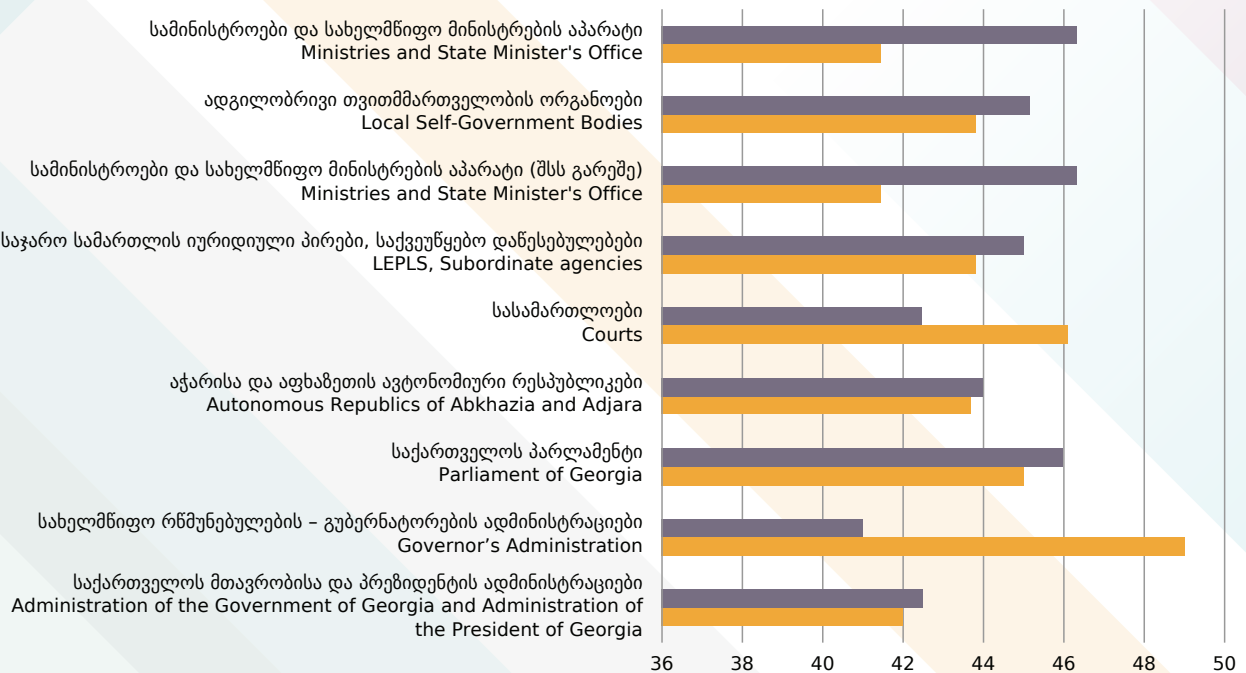
**შრომითი ხელშეკრულებით დასაქმებულ პირთა (არამუდმივი ამოცანები) რაოდენობა გენდერულ ჭრილში შინაგან საქმეთა სამინისტროს მოსამსახურეების ჩათვლით**  
**Number of male and female labour contract employees (temporary functions) including the Ministry of Internal Affairs**



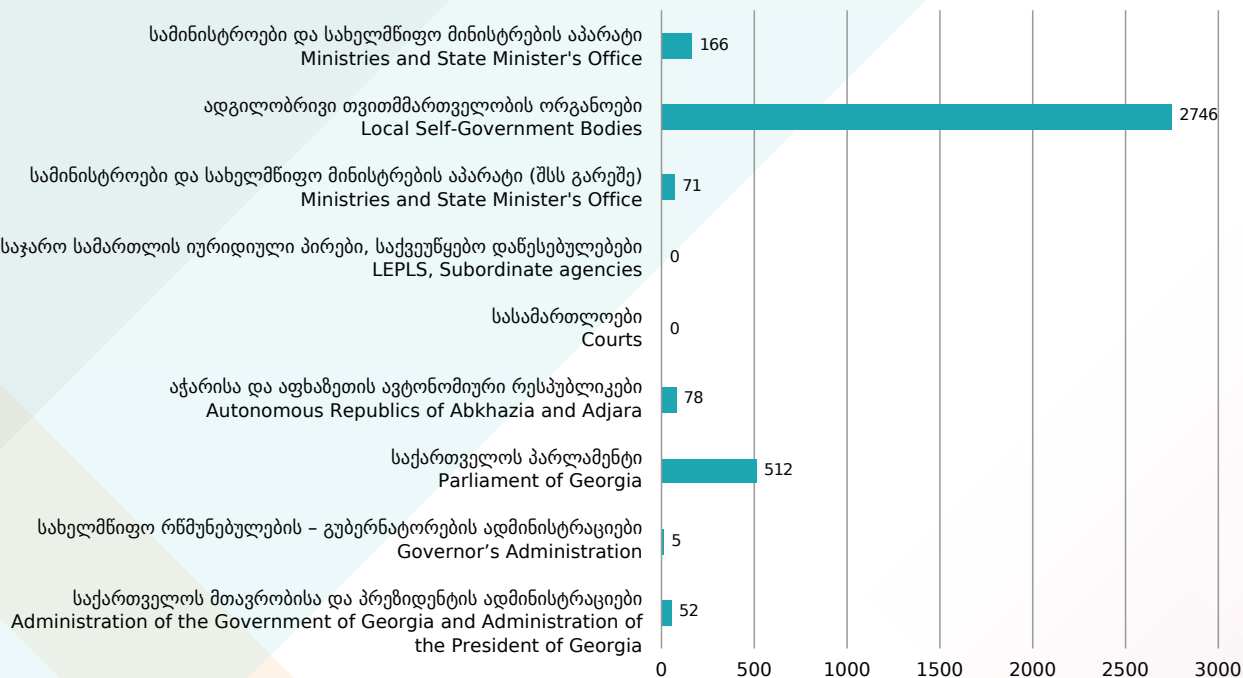
**შრომითი ხელშეკრულებით დასაქმებულ პირთა საშუალო ასაკობრივი მონაცემები**  
**Number of labour contract employees**



**შრომითი ხელშეკრულებით დასაქმებულ პირთა საშუალო ასაკობრივი მონაცემები გენდერულ ჭრილში**  
**Number of labour contract employees based on gender**



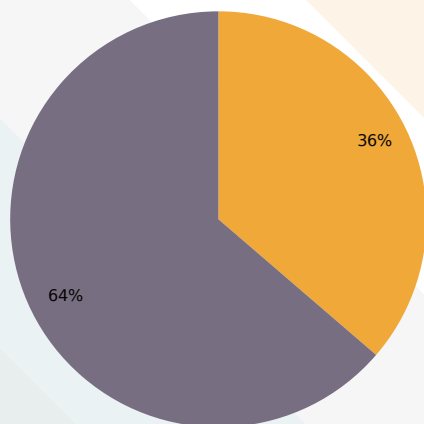
**ადმინისტრაციული ხელშეკრულებით დასაქმებულ პირთა რაოდენობა**  
**Number of administrative contract employees**



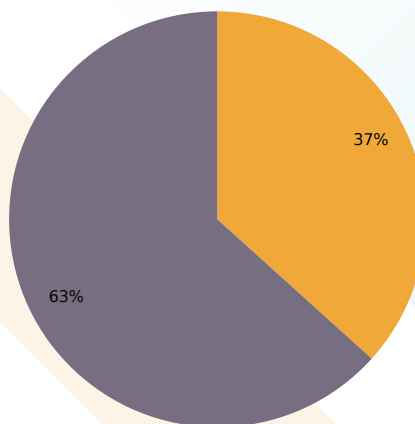
ჯამური რაოდენობა: **3559**  
Total number:

ჯამური რაოდენობა შსს გარეშე: **3464**  
Total number excluding Ministry of Internal Affairs:

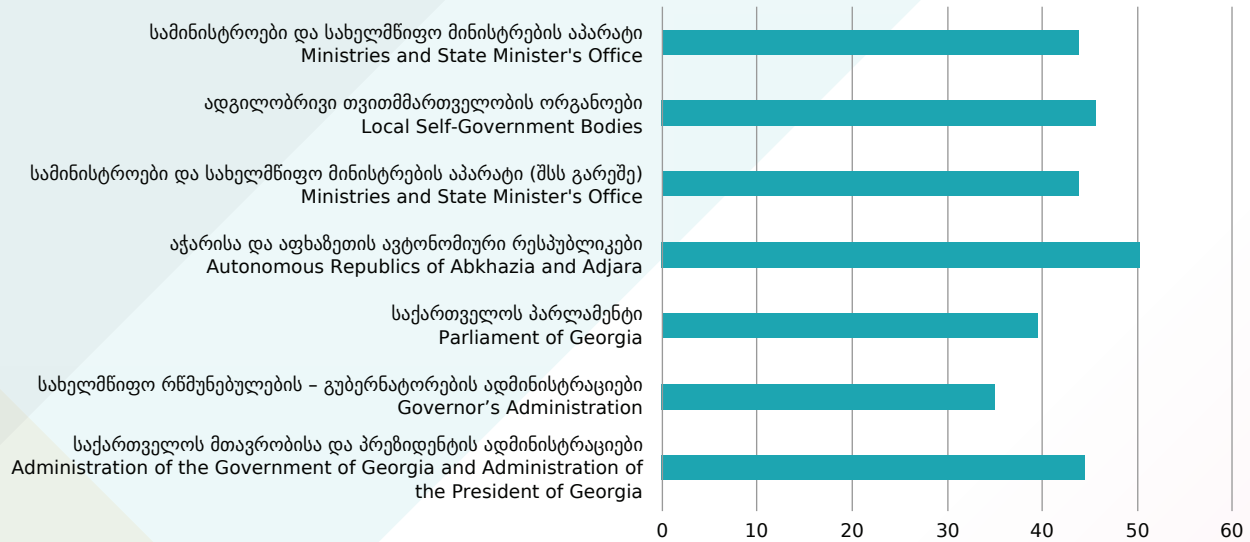
**ადმინისტრაციული ხელშეკრულებით დასაქმებულ პირთა რაოდენობა გენდერულ ჭრილში**  
**Number of male and female administrative contract employees**



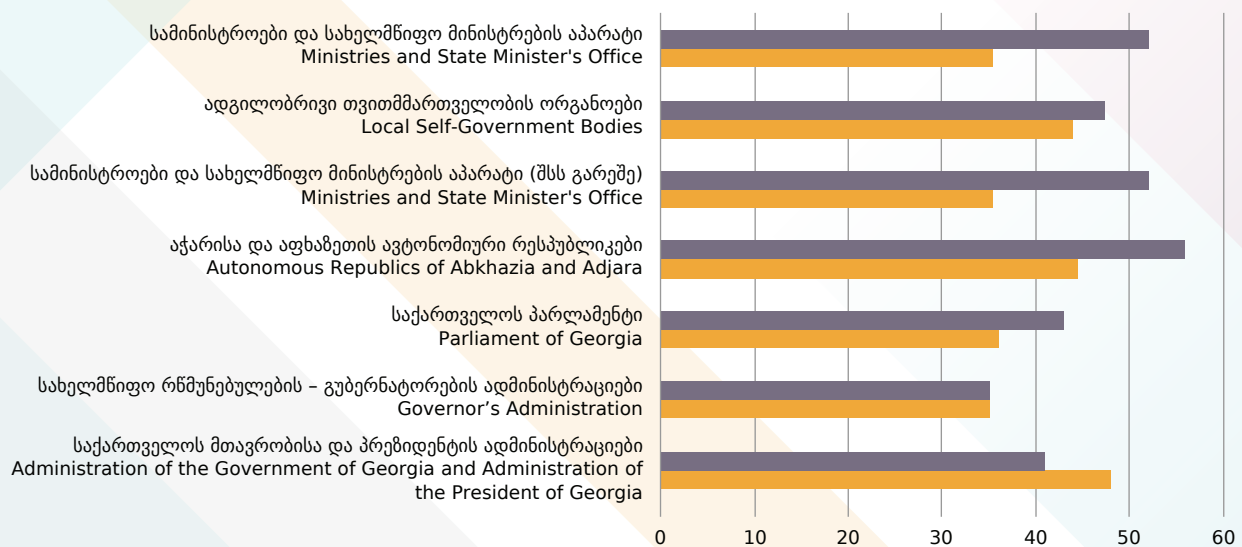
**ადმინისტრაციული ხელშეკრულებით დასაქმებულ პირთა რაოდენობა გენდერულ ჭრილში შინაგან საქმეთა სამინისტროს მოსამსახურეების ჩათვლით**  
**Number of male and female administrative contract employees including the Ministry of Internal Affairs Employees**



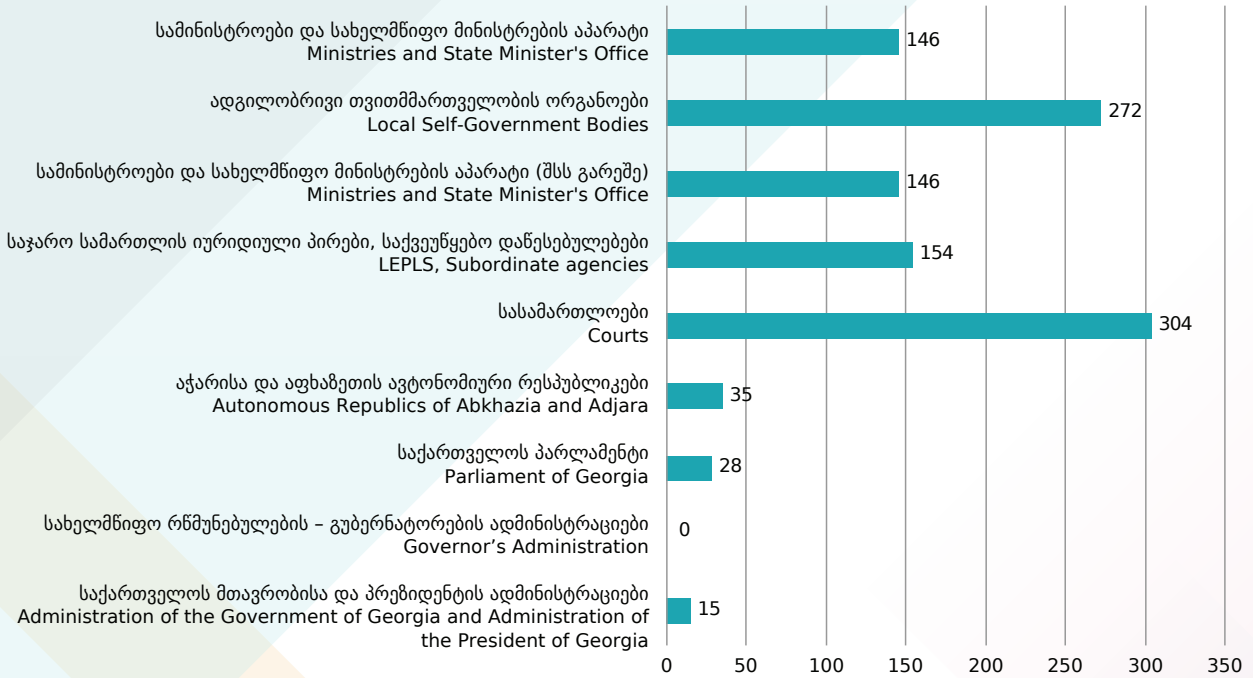
**ადმინისტრაციული ხელშეკრულებით დასაქმებულ პირთა საშუალო ასაკობრივი მონაცემები**  
**Number of administrative contract employees**



**ადმინისტრაციული ხელშეკრულებით დასაქმებულ პირთა ასაკი გენდერულ ჭრილში**  
**Average age of male and female administrative contract employees**



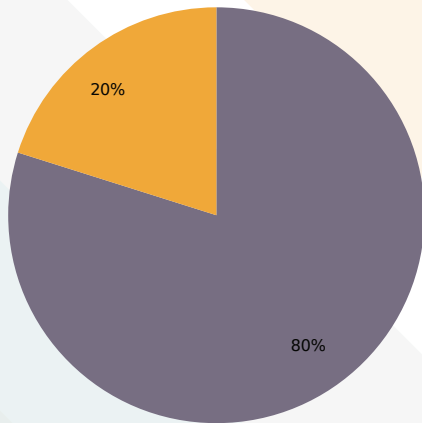
**წლის მანძილზე არსებული სტაჟიორების რაოდენობა**  
**Number of Interns**



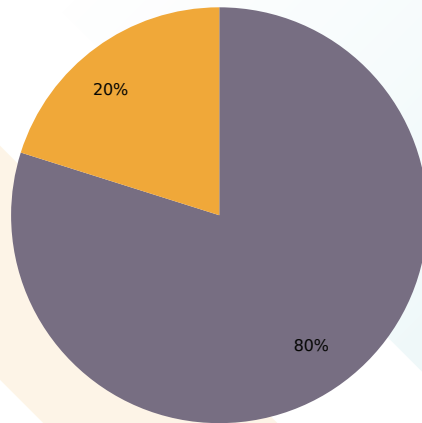
ჯამური რაოდენობა: **954**  
Total number:

ჯამური რაოდენობა შსს გარეშე: **954**  
Total number excluding Ministry of Internal Affairs:

**სტაჟირება შსს გარეშე**  
**Internship excluding Ministry of Internal Affairs**



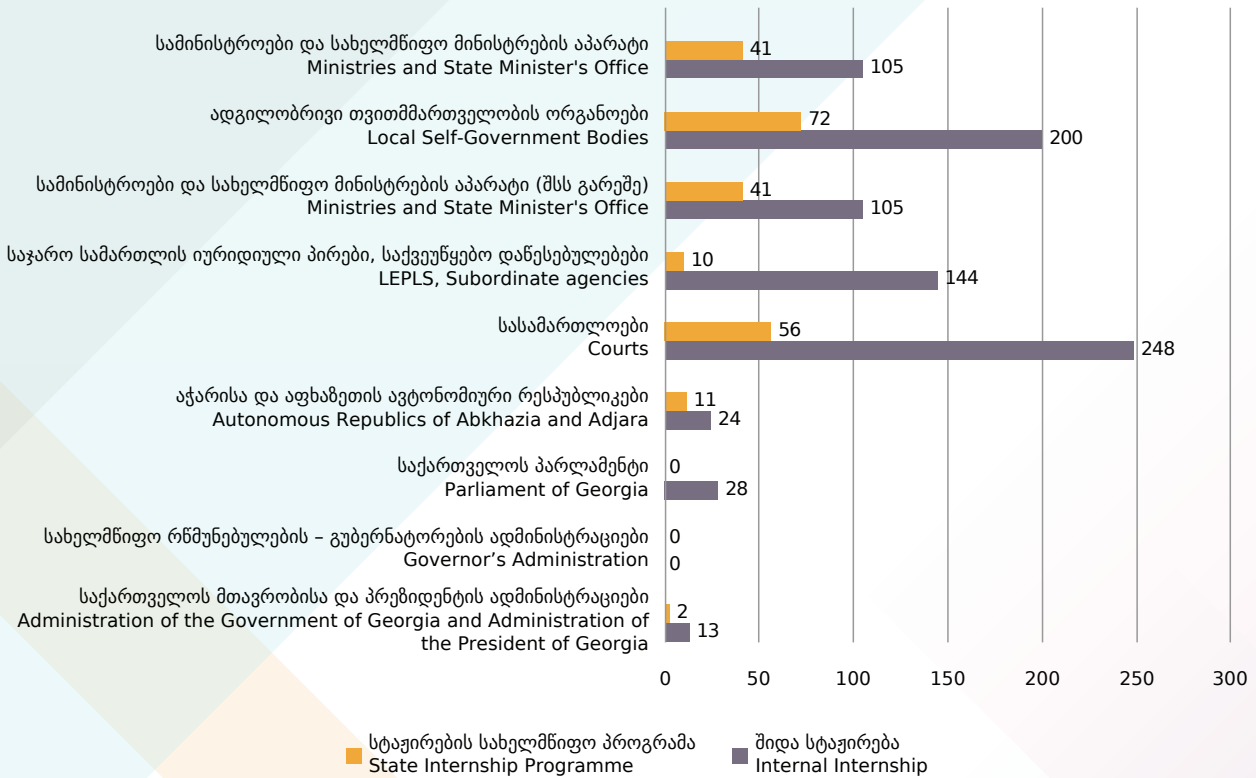
**სტაჟირება შსს ჩათვლით**  
**Internship including Ministry of Internal Affairs**



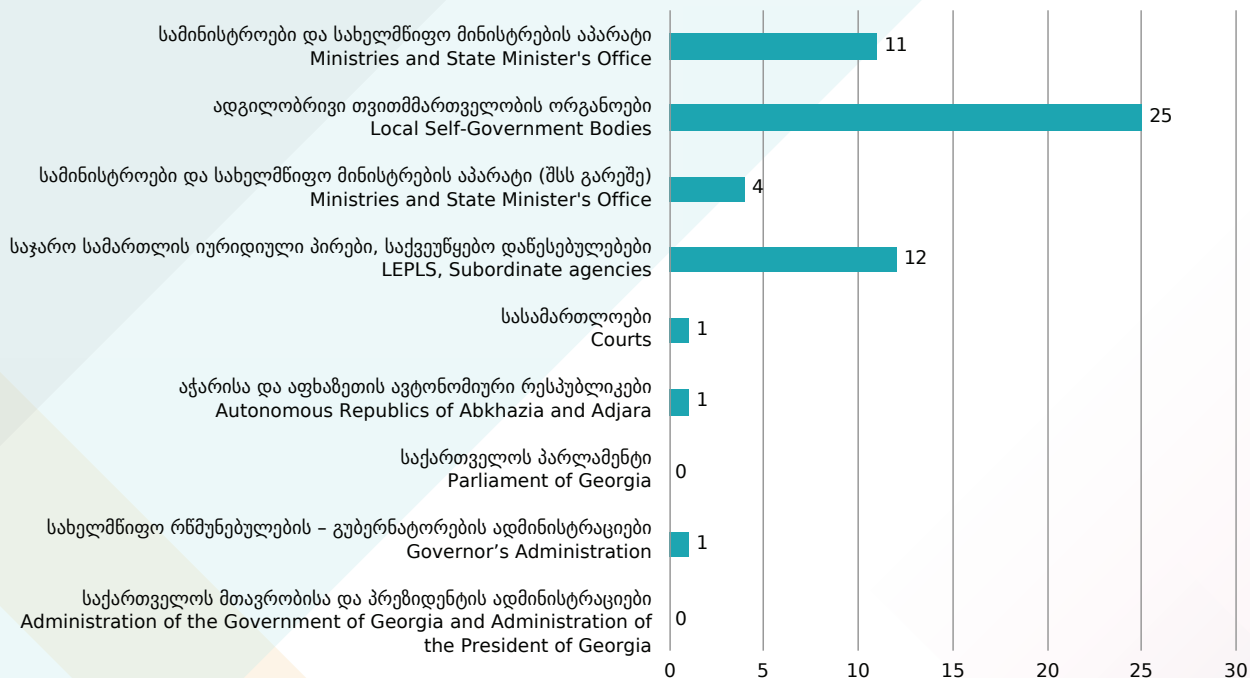
■ შიდა სტაჟირება  
Internal Internship

■ სტაჟირების სახელმწიფო პროგრამა  
State Internship Programme

**სტაჟიორთა რაოდენობა**  
**Number of Interns**



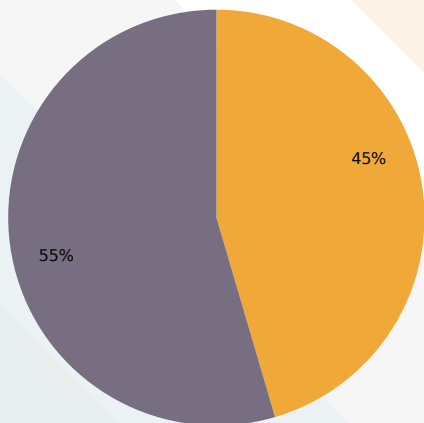
**საჯარო სამსახურში შეზღუდული შესაძლებლობების მქონე პროფესიულ საჯარო მოხელეთა რაოდენობა**  
**Number of professional civil servants with disabilities**



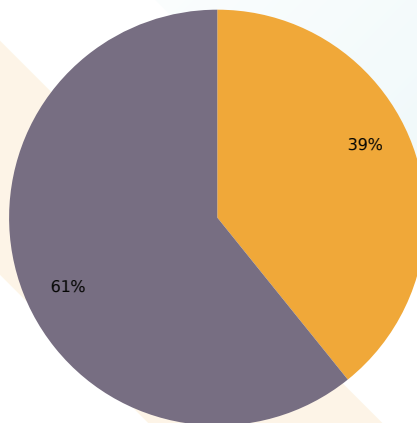
ჯამური რაოდენობა: **51**  
 Total number:

ჯამური რაოდენობა შსს გარეშე: **44**  
 Total number excluding Ministry of Internal Affairs:

**საჯარო სამსახურში შეზღუდული შესაძლებლობების მქონე პროფესიულ საჯარო მოხელეთა რაოდენობა**  
**Number of professional civil servants with disabilities**

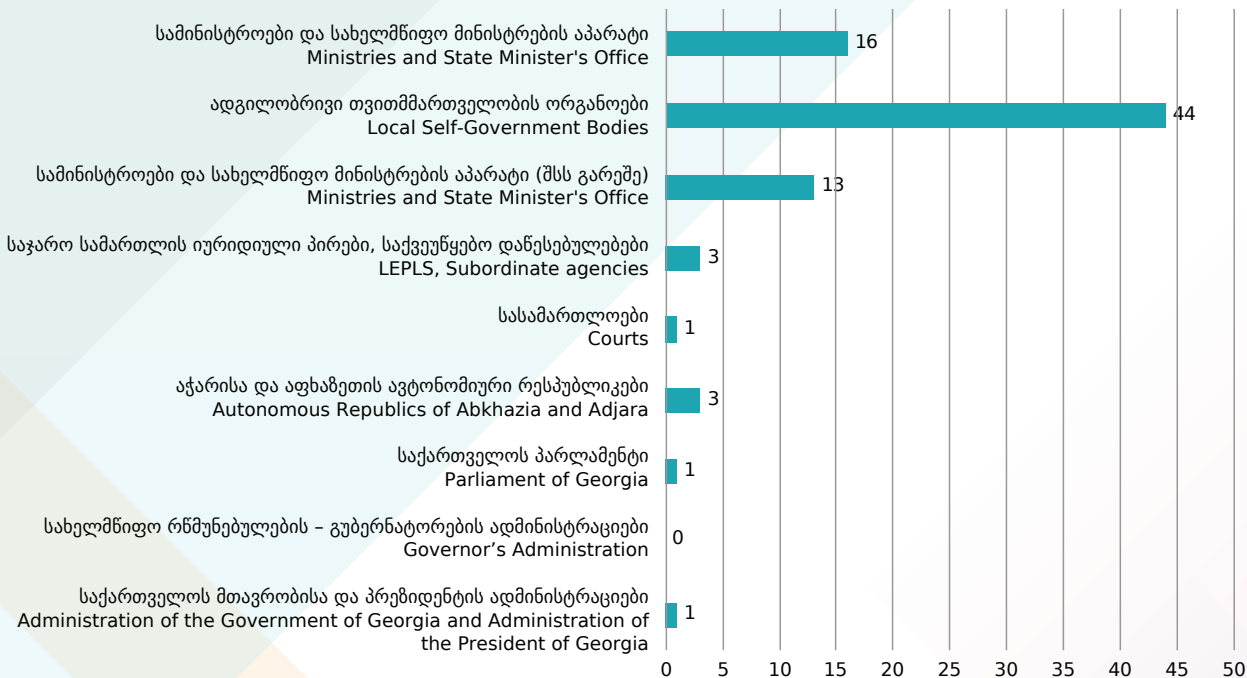


**საჯარო სამსახურში შეზღუდული შესაძლებლობების მქონე პროფესიულ საჯარო მოხელეთა რაოდენობა შინაგან საქმეთა სამინისტროს მოსამსახურეების ჩათვლით**  
**Number of professional civil servants with disabilities including the Ministry of Internal Affairs Employees**





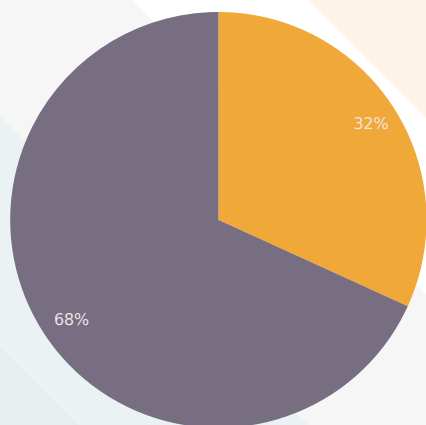
**შეზღუდული შესაძლებლობების მქონე ხელშეკრულებით დასაქმებულ თანამშრომელთა რაოდენობა**  
**Number of contract employees with disabilities**



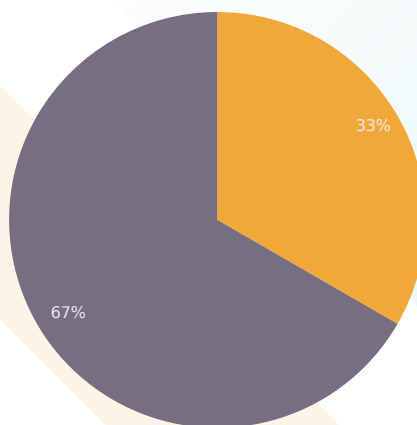
ჯამური რაოდენობა: **69**  
 Total number:

ჯამური რაოდენობა შსს გარეშე: **66**  
 Total number excluding Ministry of Internal Affairs:

**შეზღუდული შესაძლებლობების მქონე ხელშეკრულებით დასაქმებულ თანამშრომელთა რაოდენობა**  
**Number of contract employees with disabilities**



**შეზღუდული შესაძლებლობების მქონე ხელშეკრულებით დასაქმებულ თანამშრომელთა რაოდენობა შინაგან საქმეთა სამინისტროს მოსამსახურეების ჩათვლით**  
**Number of contract employees with disabilities including the Ministry of Internal Affairs Employees**



კლასის მქონე პროფესიულ საჯარო მოხელეთა (I, II, III და IV რანგი) რაოდენობა Number of professional civil servants (I, II, III and IV rank) with class	საერთო Total	%
I კლასი   Class	5069	75,0%
II კლასი   Class	75	1,1%
III კლასი   Class	150	2,2%
IV კლასი   Class	182	2,7%
V კლასი   Class	121	1,8%
VI კლასი   Class	150	2,2%
VII კლასი   Class	182	2,7%
VIII კლასი   Class	121	1,8%
XI კლასი   Class	236	3,5%
X კლასი   Class	154	2,3%
XI კლასი   Class	202	3,0%
XII კლასი   Class	121	1,8%
<b>საერთო   Total</b>	<b>6763</b>	

შიდა კონკურსით დანიშნული მოხელეების რაოდენობა Number of employees appointed through internal competition			
	ქალი Female	კაცი Male	საერთო Total
I რანგის თანამდებობაზე   I rank	18	33	<b>51</b>
II რანგის თანამდებობაზე   II rank	50	67	<b>117</b>
III რანგის თანამდებობაზე   III rank	199	110	<b>309</b>
<b>საერთო   Total</b>	<b>267</b>	<b>210</b>	<b>477</b>

დახურული კონკურსის საფუძველზე 1 წელზე მეტი ვადით შრომითი ხელშეკრულებით დასაქმებული პირის მოხელის თანამდებობაზე დანიშვნის შემთხვევების რაოდენობა: The number of labour contract employees (with experience more than 1 year) appointed based on closed competition:	საერთო Total	ქალი Female	კაცი Male
	<b>90</b>	48	42

რეორგანიზაციის შედეგად: Based on reorganization:	საერთო Total
წლის მანძილზე განხორციელებული შიდა მობილობის რაოდენობა Number of internal mobility during the year	328
იგივე რანგისა და კატეგორიის თანამდებობაზე გადაყვანილ მოხელეთა რაოდენობა Number of employees transferred to same rank and category	275
უფრო დაბალ თანამდებობაზე გადაყვანილ თანამშრომელთა რაოდენობა Number of employees transferred to a lower position	29
სხვა ორგანიზაციაში იმავე რანგისა და კატეგორიის თანამდებობაზე დასაქმებულ თანამშრომელთა რაოდენობა Number of employees transferred to position with same rank and category in other institution	0
სხვა ორგანიზაციაში უფრო დაბალ თანამდებობაზე დასაქმებულ თანამშრომელთა რაოდენობა Number of employees transferred to lower position in other institution	0
რეზერვში ჩარიცხული მოხელეების რაოდენობა: Number of employees included on the reserve list:	46

რეორგანიზაციის შედეგად შემციირებულ მოხელეთა რაოდენობა: Number of employees dismissed based on reorganization:	საერთო Total	კომპენსაციის ჯამური ოდენობა Total sum of compensation
რომლებმაც მიიღეს 1 თვიანი კომპენსაცია Received 1 month compensation	7	30500
რომლებმაც მიიღეს 3 თვიანი კომპენსაცია Received 3 month compensation	49	249747
<b>საერთო   Total</b>	<b>56</b>	<b>280247</b>

ზეგანაკვეთური სამუშაოს შესრულების საფუძველზე: On the basis of overtime work:	საერთო Total
დამატებითი დასვენების დროს გამოყენების შემთხვევების რაოდენობა Number of additional vacation time use	7
დანამატის გამოყენების შემთხვევების რაოდენობა Number of granting bonuses	958
<b>საერთო   Total</b>	<b>965</b>

მოხელის თანამდებობიდან გათავისუფლებულ თანამშრომელთა რაოდენობა Number of dismissed professional civil servants	საერთო Total
რეორგანიზაციის, ლიკვიდაციის ან შერწყმის საფუძველზე On the basis of reorganization, liquidation or merging	47
დისციპლინური გადაცდომის საფუძველზე On the basis of disciplinary misconduct	67
შეფასების შედეგების საფუძველზე On the basis of evaluation results	17
გამოსაცდელ ვადაში შეფასების შედეგების საფუძველზე Based on the results of the evaluation within the probationary period	2
საჯარო დაწესებულებაში ინტერესთა შეუთავსებლობისა და კორუფციის შესახებ საქართველოს კანონის მოთხოვნების დარღვევის საფუძველზე On the basis of breaching the requirement of the Law of Georgia on Conflict of Interest and Corruption in Public Service	3
პირადი განცხადების საფუძველზე Based on a personal statement	1198
სხვა Other	774
<b>საერთო   Total</b>	<b>2108</b>

წლიური გადინების მაჩვენებელი Annual turnover rate	საერთო Total %	ქალი Female	კაცი Male
I, II, III და IV რანგი I, II, III and IV ranks	4,7%	3,7%	6,1%
I და II რანგი I and II ranks	5,3%		

წლიური გადინების მაჩვენებელი შინაგან საქმეთა სამინისტროს მოსამსახურეების ჩათვლით Annual turnover rate including the Ministry of Internal Affairs Employees	საერთო Total %	ქალი Female	კაცი Male
I, II, III და IV რანგი I, II, III and IV ranks	3,8%	3,5%	3,9%
I და II რანგი I and II ranks	5,0%		

დანიშვნიდან 1 წელზე ნაკლებ ვადაში მოხელის თანამდებობიდან გათავისუფლების შემთხვევების რაოდენობა: Number of dismissing employee less than 1 year after appointment	საერთო Total
პირადი განცხადების საფუძველზე Based on a personal statement	52
დანესებულების ინიციატივით Based on the initiative of the institution	0
<b>საერთო   Total</b>	<b>52</b>

უკანონოდ გათავისუფლებული მოხელის: Illegally dismissed employee:	საერთო Total
სამსახურში აღდგენის რაოდენობა Restoring at work	6
გაცემული კომპენსაციის ოდენობა The amount of compensation	212597

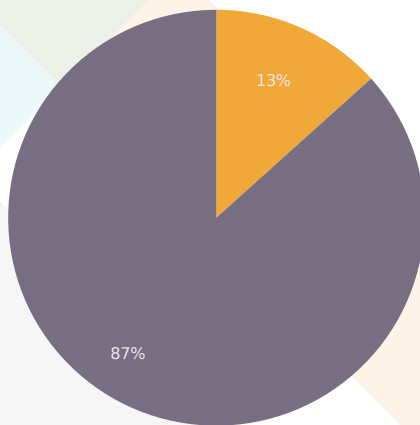
დისციპლინური გადაცდომების რაოდენობა შემდეგი საფუძვლების მიხედვით: Number of disciplinary misconduct on the following grounds:	საერთო Total
სამსახურებრივ მოვალეობათა განზრახ ან გაუფრთხილებლობით შეუსრულებლობა Deliberate or negligent failure to perform official duties	77
საჯარო დაწესებულებისათვის ქონებრივი ზიანის მიყენება ან ასეთი ზიანის წარმოშობის საშიშროების განზრახ ან გაუფრთხილებლობით შექმნა Damaging the property of the public authority or deliberate or negligent creation of such threat	5
ეთიკის ნორმების, ქცევის ზოგადი წესების უგულებელყოფა ან დარღვევა, რომელიც მიმართულია მოხელისა და საჯარო დაწესებულების დისკრედიტაციისაკენ, მიუხედავად იმისა, სამსახურშია იგი ჩადენილი თუ სამსახურის გარეთ Disregarding or violating of the ethical norms and general rules of conduct that aim at discrediting a civil servant and a public institution, committed at or outside the work	25
<b>საერთო   Total</b>	<b>107</b>

გამოყენებული დისციპლინური პასუხისმგებლობის ზომების რაოდენობა Number of disciplinary measures applied	საერთო Total
გაფრთხილება Warning	96
საყვედური Reprimand	29
თანამდებობრივი სარგოს 10 პროცენტიდან 50 პროცენტამდე დაკავება 1-დან 6 თვემდე ვადით Withholding 10-50 percent of remuneration from 1 to 6 months	6
სამსახურიდან გათავისუფლება Dismissal	11
<b>საერთო   Total</b>	<b>142</b>

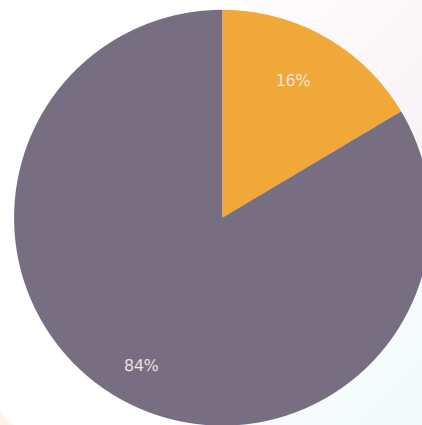
მხილების განცხადებების რაოდენობა: Number of whistleblowing:	საერთო Total
www.mkhileba.gov.ge-ის საშუალებით Through www.mkhileba.gov.ge	9
სხვა წყაროს საშუალებით Through other channels	6
<b>საერთო   Total</b>	<b>15</b>

საჯარო დაწესებულების ხელმძღვანელი/მოადგილე გენდერულ ჭრილში Head/Deputy of the Public Institution	ქალი Female	კაცი Male
დაწესებულების ხელმძღვანელი Head of the Public Institution	30	195
ხელმძღვანელის მოადგილე Deputy Head of the Public Institution	64	325

დაწესებულების ხელმძღვანელი  
Head of the Public Institution



ხელმძღვანელის მოადგილე  
Deputy Head of the Public Institution



ჰორიზონტალური გადაყვანა Horizontal transfer	საერთო Total
საჯარო მოხელის ინიციატივით Based on the employee initiative	22
საჯარო დაწესებულების ინიციატივით Based on the initiative of the institution	225

სამსახურიდან გათავისუფლების რაოდენობა გენდერულ ჭრილში Number of dismissals	საერთო Total	ქალი Female	კაცი Male
საჯარო მოხელის ინიციატივით Based on the employee initiative	718	310	408
საჯარო დაწესებულების ინიციატივით Based on the initiative of the institution	45	29	16
<b>საერთო   Total</b>	<b>763</b>	<b>339</b>	<b>424</b>

სამსახურიდან გათავისუფლების რაოდენობა გენდერულ ჭრილში შინაგან საქმეთა სამინისტროს მოსამსახურეების ჩათვლით Number of dismissals including the Ministry of Internal Affairs Employees	საერთო Total	ქალი Female	კაცი Male
საჯარო მოხელის ინიციატივით Based on the employee initiative	1240	383	857
საჯარო დაწესებულების ინიციატივით Based on the initiative of the institution	271	61	210
<b>საერთო   Total</b>	<b>1511</b>	<b>444</b>	<b>1067</b>

პროფესიული განვითარების მიზნით შვებულებაში გასულ მოხელეთა რაოდენობა Number of vacations for professional development	საერთო Total	ქალი Female	კაცი Male
ანაზღაურებადი შვებულება Paid leave	80	46	34
ანაზღაურების გარეშე შვებულება Unpaid leave	14	9	5
რეზერვი Reserve	3	1	2
<b>საერთო   Total</b>	<b>97</b>	<b>56</b>	<b>41</b>